


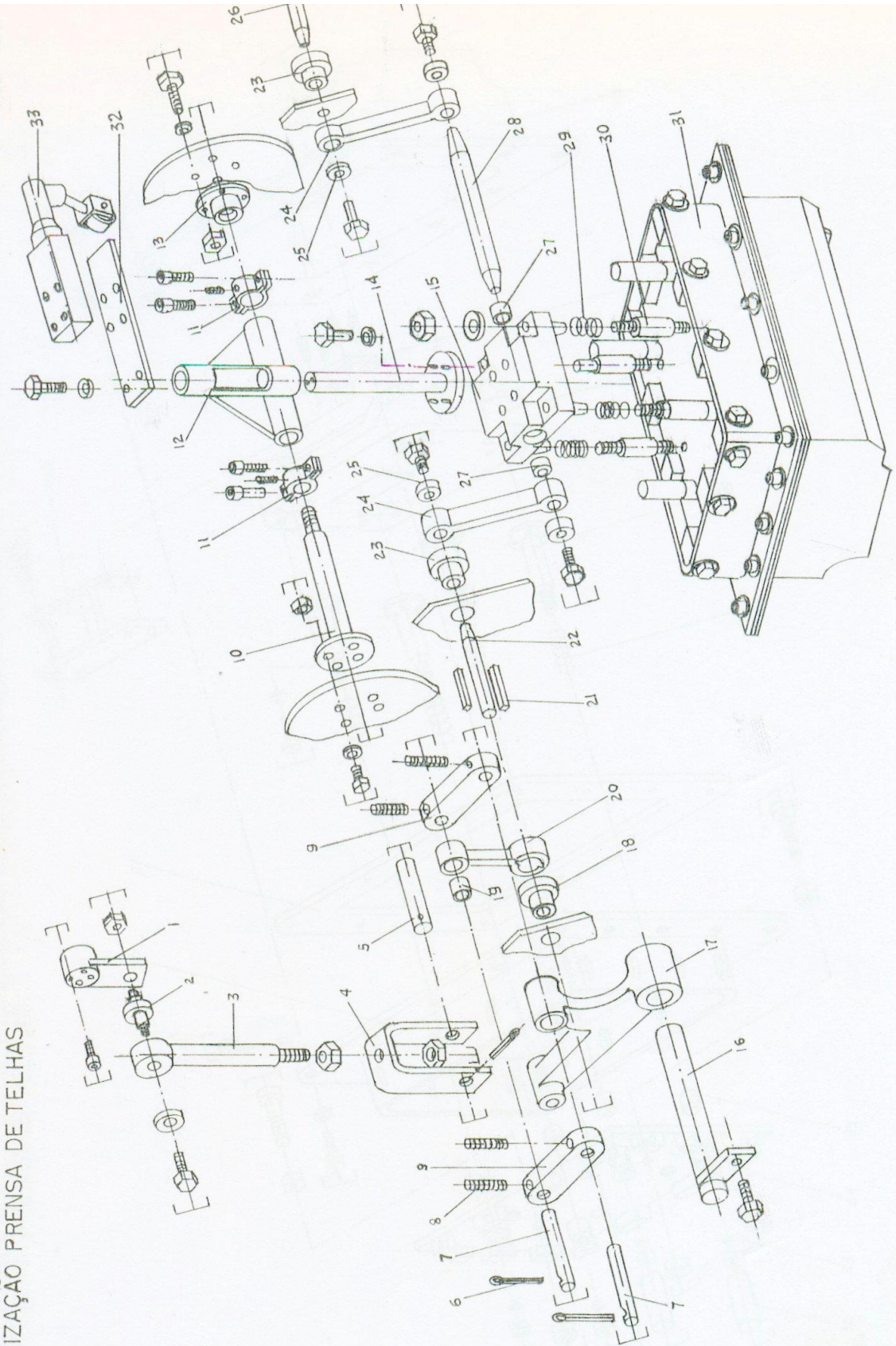
# **AUTOMATISMO MODELO TRADICIONAL**



Manual Técnico de Peças de Reposição

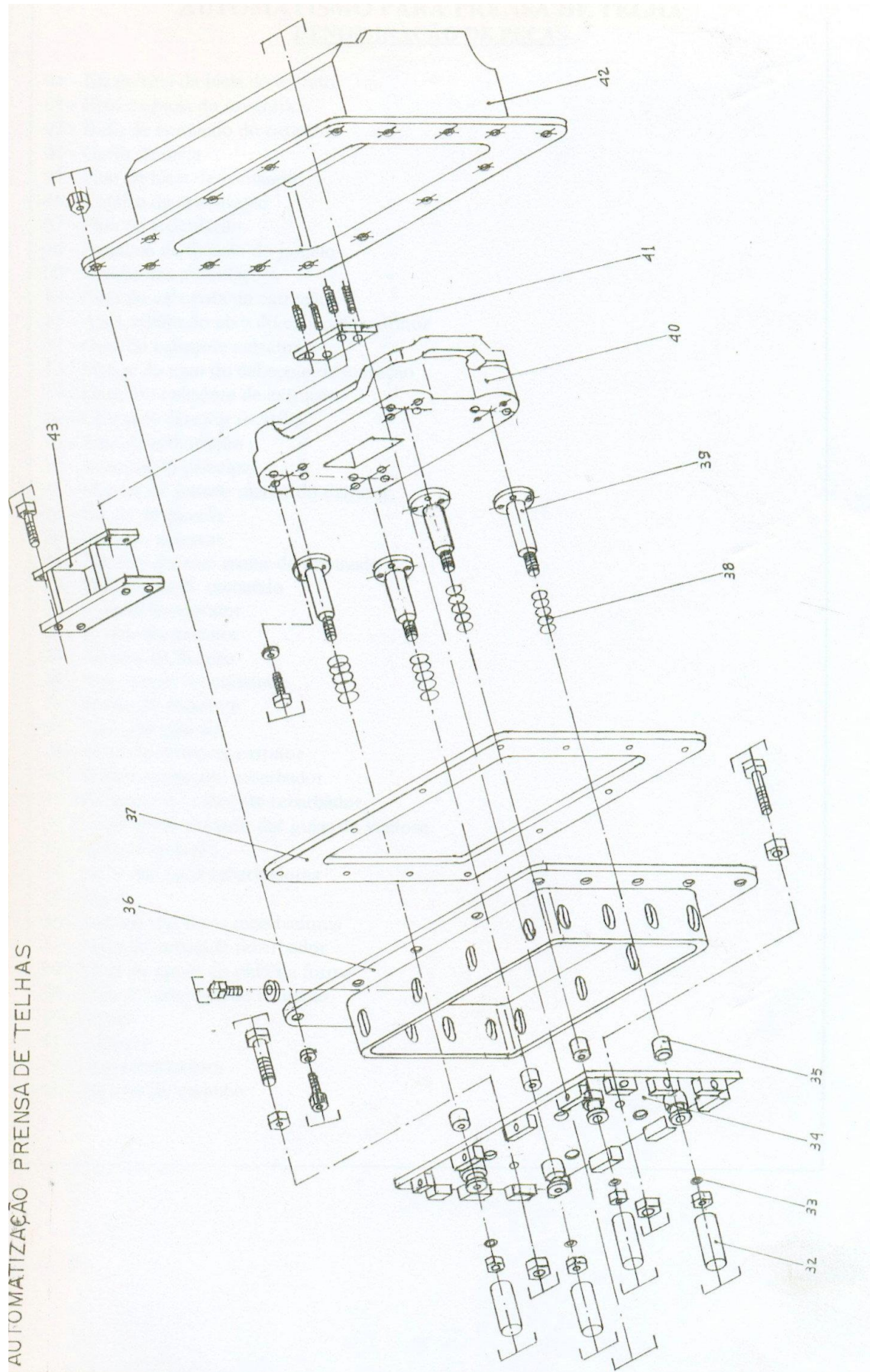
\* Sujeito a alteração sem aviso prévio.

AUTOMATIZAÇÃO PRENSA DE TELHAS





AUTOMATIZAÇÃO PRENSA DE TELHAS



**AUTOMATISMO PARA PRENSA DE TELHA**  
**DENOMINAÇÃO DE PEÇAS**

- 01 - Excêntrico da biela do extrator
- 02 - Eixo da biela do excêntrico
- 03 - Biela de comando do extrator
- 04 - Garfo da biela
- 05 - Pino da biela de comando
- 06 - Cupilha da articulação
- 07 - Pino da articulação
- 08 - Parafuso de fixação do jumelo
- 09 - Jumelo das articulações
- 10 - Eixo do cabeçote de extração
- 11 - Abraçadeira do eixo do cabeçote extrator
- 12 - Guia do cabeçote extrator
- 13 - Flange do eixo do cabeçote de extração
- 14 - Haste do cabeçote de extração
- 15 - Cabeçote extrator de telha
- 16 - Eixo da articulação
- 17 - Articulação principal
- 18 - Mancal do jumelo menor do extrator
- 19 - Bucha do jumelo
- 20 - Biela do extrator
- 21 - Chaveta do eixo maior do comando
- 22 - Eixo maior do comando
- 23 - Mancal do extrator
- 24 - Jumelo do extrator
- 25 - Arruela de fixação
- 26 - Eixo menor do comando
- 27 - Bucha do cabeçote
- 28 - Eixo dos jumelos
- 29 - Mola do cabeçote extrator
- 30 - Guia do cabeçote rebarbador
- 31 - Conjunto do cabeçote rebarbador
- 32 - Copinho de vedação das guias da ventosa
- 33 - Anel de vedação
- 34 - Placa das facas rebarbadoras
- 35 - Bucha
- 36 - Suporte das facas rebarbadoras
- 37 - Junta do cabeçote rebarbador
- 38 - Mola do apoio do pino da forma
- 39 - Guia da almofada de alumínio
- 40 - Forma
- 41 - Carimbo
- 42 - Faca rebarbadora
- 43 - Suporte do carimbo